











































خانواده	کد محصول	مشخصات فنی محصول	قیمت (ریال)	تصویر محصول
Titan Cast	Titan Cast	فریم آلومینیوم کروم - مکانیزم سینکرون - ساختار داخلی کفی و پشتی مش قابلیت تنظیم ارتفاع صندلی - قابلیت تنظیم ارتفاع پشتی - قابلیت تنظیم زیر سری نشیمن متحرک - دسته تنظیمی چند حالت	1,060,000,000	
	Zen Flow	مکانیزم دو دسته کلاژی براکت دار - ساختار داخلی پشتی مش دارای ماساژور - قابلیت تنظیم ارتفاع - دسته - گودی کمر-زیرسری	880,000,000	
SERIS 980	M 980	فریم آبکاری کروم - مکانیزم دو دسته کلاژی براکت دار - ساختار داخلی پشتی مش کفی کلاف چوبی چند لایه - فوم سرد - قابلیت تنظیم ارتفاع - دسته - گودی کمر-زیرسری	250,000,000	
	K 980	فریم آبکاری کروم - مکانیزم دو دسته کلاژی براکت دار - ساختار داخلی پشتی مش کفی کلاف چوبی چند لایه - فوم سرد - قابلیت تنظیم ارتفاع - دسته - گودی کمر	245,000,000	
	M 980 B	فریم رنگ پودری مشکی - مکانیزم دو دسته کلاژی براکت دار - ساختار داخلی پشتی مش کفی کلاف چوبی چند لایه - فوم سرد - قابلیت تنظیم ارتفاع - دسته - گودی کمر-زیرسری	250,000,000	
	K 980 B	فریم رنگ پودری مشکی - مکانیزم دو دسته کلاژی براکت دار - ساختار داخلی پشتی مش کفی کلاف چوبی چند لایه - فوم سرد - قابلیت تنظیم ارتفاع - دسته - گودی کمر	245,000,000	
	C 980 B	فریم رنگ پودری مشکی - مکانیزم دو دسته کلاژی براکت دار - ساختار داخلی پشتی مش کفی کلاف چوبی چند لایه - فوم سرد - قابلیت تنظیم ارتفاع - دسته - گودی کمر	245,000,000	
	M 980 T	فریم رنگ پودری طوسی - مکانیزم دو دسته کلاژی براکت دار - ساختار داخلی پشتی مش کفی کلاف چوبی چند لایه - فوم سرد - قابلیت تنظیم ارتفاع - دسته - گودی کمر - زیرسری	250,000,000	
	K 980 T	فریم رنگ پودری طوسی - مکانیزم دو دسته کلاژی براکت دار - ساختار داخلی پشتی مش کفی کلاف چوبی چند لایه - فوم سرد - قابلیت تنظیم ارتفاع - دسته - گودی کمر	245,000,000	
	SERIS 970	M 970	فریم آبکاری کروم - مکانیزم دو دسته کلاژی براکت دار - ساختار داخلی پشتی مش کفی کلاف چوبی چند لایه - فوم سرد - قابلیت تنظیم ارتفاع - دسته - گودی کمر - زیر سری	250,000,000
K 970		فریم آبکاری کروم - مکانیزم دو دسته کلاژی براکت دار - ساختار داخلی پشتی مش کفی کلاف چوبی چند لایه - فوم سرد - قابلیت تنظیم ارتفاع - دسته - گودی کمر	245,000,000	
M 970 B		فریم رنگ پودری مشکی - مکانیزم دو دسته کلاژی براکت دار - ساختار داخلی پشتی مش کفی کلاف چوبی چند لایه - فوم سرد - قابلیت تنظیم ارتفاع - دسته - گودی کمر - زیر سری	250,000,000	
K 970 B		فریم رنگ پودری مشکی - مکانیزم دو دسته کلاژی براکت دار - ساختار داخلی پشتی مش کفی کلاف چوبی چند لایه - فوم سرد - قابلیت تنظیم ارتفاع - دسته - گودی کمر	245,000,000	
C 970 B		فریم رنگ پودری مشکی - مکانیزم دو دسته کلاژی براکت دار - ساختار داخلی پشتی مش کفی کلاف چوبی چند لایه - فوم سرد - قابلیت تنظیم ارتفاع - دسته - گودی کمر	245,000,000	



خانواده	کد محصول	مشخصات فنی محصول	قیمت (ریال)	تصویر محصول
SERIS 970	M 970 T	فریم رنگ پودری طوسی - مکانیزم دو دسته کلاچی براکت دار - ساختار داخلی پشتی مش کفی کلاف چوبی چند لایه - فوم سرد - قابلیت تنظیم ارتفاع - دسته - گودی کمر - زیر سری	250,000,000	
	K 970 T	فریم رنگ پودری طوسی - مکانیزم دو دسته کلاچی براکت دار - ساختار داخلی پشتی مش کفی کلاف چوبی چند لایه - فوم سرد - قابلیت تنظیم ارتفاع - دسته - گودی کمر	245,000,000	
SERIS 990	M 990	فریم آبکاری کروم - مکانیزم دو دسته کلاچی براکت دار - ساختار داخلی پشتی مش کفی کلاف چوبی چند لایه - فوم سرد - قابلیت تنظیم ارتفاع - زیر سری	240,000,000	
	K 990	فریم آبکاری کروم - مکانیزم دو دسته کلاچی براکت دار - ساختار داخلی پشتی مش کفی کلاف چوبی چند لایه - فوم سرد - قابلیت تنظیم ارتفاع	235,000,000	
	M 990 B	فریم رنگ پودری مشکی - مکانیزم دو دسته کلاچی براکت دار - ساختار داخلی پشتی مش کفی کلاف چوبی چند لایه - فوم سرد - قابلیت تنظیم ارتفاع - زیر سری	240,000,000	
	K 990 B	فریم رنگ پودری مشکی - مکانیزم دو دسته کلاچی براکت دار - ساختار داخلی پشتی مش کفی کلاف چوبی چند لایه - فوم سرد - قابلیت تنظیم ارتفاع	235,000,000	
	C 990 B	فریم رنگ پودری مشکی - مکانیزم دو دسته کلاچی براکت دار - ساختار داخلی پشتی مش کفی کلاف چوبی چند لایه - فوم سرد - قابلیت تنظیم ارتفاع	235,000,000	
	M 990 T	فریم رنگ پودری طوسی - مکانیزم دو دسته کلاچی براکت دار - ساختار داخلی پشتی مش کفی کلاف چوبی چند لایه - فوم سرد - قابلیت تنظیم ارتفاع - زیر سری	240,000,000	
	K 990 T	فریم رنگ پودری طوسی - مکانیزم دو دسته کلاچی براکت دار - ساختار داخلی پشتی مش کفی کلاف چوبی چند لایه - فوم سرد - قابلیت تنظیم ارتفاع	235,000,000	
	SERIS 890	M 890	فریم آبکاری کروم - مکانیزم دو دسته کلاچی براکت دار - ساختار داخلی پشتی مش کفی کلاف چوبی چند لایه - فوم سرد - قابلیت تنظیم ارتفاع - دسته - گودی کمر - زیر سری	240,000,000
K 890		فریم آبکاری کروم - مکانیزم دو دسته کلاچی براکت دار - ساختار داخلی پشتی مش کفی کلاف چوبی چند لایه - فوم سرد - قابلیت تنظیم ارتفاع - دسته - گودی کمر	235,000,000	
M 890 B		فریم رنگ پودری مشکی - مکانیزم دو دسته کلاچی براکت دار - ساختار داخلی پشتی مش کفی کلاف چوبی چند لایه - فوم سرد - قابلیت تنظیم ارتفاع - دسته - گودی کمر - زیر سری	240,000,000	
K 890 B		فریم رنگ پودری مشکی - مکانیزم دو دسته کلاچی براکت دار - ساختار داخلی پشتی مش کفی کلاف چوبی چند لایه - فوم سرد - قابلیت تنظیم ارتفاع - دسته - گودی کمر	235,000,000	
C 890 B		فریم رنگ پودری مشکی - مکانیزم دو دسته کلاچی براکت دار - ساختار داخلی پشتی مش کفی کلاف چوبی چند لایه - فوم سرد - قابلیت تنظیم ارتفاع - دسته - گودی کمر	235,000,000	

خانواده	کد محصول	مشخصات فنی محصول	قیمت (ریال)	تصویر محصول
SERIS 890	M 890 T	فریم رنگ پودری طوسی - مکانیزم دو دسته کلاژی براکت دار - ساختار داخلی پشتی مش کفی کلاف چوبی چند لایه - فوم سرد - قابلیت تنظیم ارتفاع - دسته - گودی کمر - زیر سری	240,000,000	
	K 890 T	فریم رنگ پودری طوسی - مکانیزم دو دسته کلاژی براکت دار - ساختار داخلی پشتی مش کفی کلاف چوبی چند لایه - فوم سرد - قابلیت تنظیم ارتفاع - دسته - گودی کمر	235,000,000	
SERIS 930	M 930	فریم آبکاری کروم - مکانیزم دو دسته کلاژی - ساختار داخلی کلاف فلزی فوم سرد - اسفنج - قابلیت تنظیم ارتفاع	350,000,000	
	K 930	فریم آبکاری کروم - مکانیزم دو دسته کلاژی - ساختار داخلی کلاف فلزی فوم سرد - اسفنج - قابلیت تنظیم ارتفاع	345,000,000	
	M 930 B	فریم رنگ پودری مشکی - مکانیزم دو دسته کلاژی - ساختار داخلی کلاف فلزی فوم سرد - اسفنج - قابلیت تنظیم ارتفاع	350,000,000	
	K 930 B	فریم رنگ پودری مشکی - مکانیزم دو دسته کلاژی - ساختار داخلی کلاف فلزی فوم سرد - اسفنج - قابلیت تنظیم ارتفاع	345,000,000	
	C 930 B	فریم رنگ پودری مشکی - مکانیزم دو دسته کلاژی - ساختار داخلی کلاف فلزی فوم سرد - اسفنج - قابلیت تنظیم ارتفاع	345,000,000	
	M 930 P	فریم آبکاری PVD - مکانیزم دو دسته کلاژی - ساختار داخلی کلاف فلزی فوم سرد - اسفنج - قابلیت تنظیم ارتفاع	360,000,000	
	K 930 P	فریم آبکاری PVD - مکانیزم دو دسته کلاژی - ساختار داخلی کلاف فلزی فوم سرد - اسفنج - قابلیت تنظیم ارتفاع	355,000,000	
SERIS 910	M 910	فریم آبکاری کروم - مکانیزم دو دسته کلاژی - ساختار داخلی کلاف چوبی چند لایه فوم سرد - اسفنج - قابلیت تنظیم ارتفاع	330,000,000	
	K 910	فریم آبکاری کروم - مکانیزم دو دسته کلاژی - ساختار داخلی کلاف چوبی چند لایه فوم سرد - اسفنج - قابلیت تنظیم ارتفاع	325,000,000	
	M 910 B	فریم رنگ پودری مشکی - مکانیزم دو دسته کلاژی - ساختار داخلی کلاف چوبی چند لایه فوم سرد - اسفنج - قابلیت تنظیم ارتفاع	330,000,000	
	K 910 B	فریم رنگ پودری مشکی - مکانیزم دو دسته کلاژی - ساختار داخلی کلاف چوبی چند لایه فوم سرد - اسفنج - قابلیت تنظیم ارتفاع	325,000,000	
	C 910 B	فریم رنگ پودری مشکی - مکانیزم دو دسته کلاژی - ساختار داخلی کلاف چوبی چند لایه فوم سرد - اسفنج - قابلیت تنظیم ارتفاع	325,000,000	
	M 910 P	فریم آبکاری PVD - مکانیزم دو دسته کلاژی - ساختار داخلی کلاف چوبی چند لایه فوم سرد - اسفنج - قابلیت تنظیم ارتفاع	340,000,000	
	K 910 P	فریم آبکاری PVD - مکانیزم دو دسته کلاژی - ساختار داخلی کلاف چوبی چند لایه فوم سرد - اسفنج - قابلیت تنظیم ارتفاع	335,000,000	

خانواده	کد محصول	مشخصات فنی محصول	قیمت (ریال)	تصویر محصول
SERIS 940	M 940	فریم آبکاری کروم - مکانیزم دو دسته کلاچی - ساختار داخلی پشتی کلاف چوبی چند لایه کفی کلاف فلزی - فوم سرد - اسفنج - قابلیت تنظیم ارتفاع	300,000,000	
	K 940	فریم آبکاری کروم - مکانیزم دو دسته کلاچی - ساختار داخلی پشتی کلاف چوبی چند لایه کفی کلاف فلزی - فوم سرد - اسفنج - قابلیت تنظیم ارتفاع	295,000,000	
	M 940 B	فریم رنگ پودری مشکی - مکانیزم دو دسته کلاچی - ساختار داخلی پشتی کلاف چوبی چند لایه کفی کلاف فلزی - فوم سرد - اسفنج - قابلیت تنظیم ارتفاع	300,000,000	
	K 940 B	فریم رنگ پودری مشکی - مکانیزم دو دسته کلاچی - ساختار داخلی پشتی کلاف چوبی چند لایه کفی کلاف فلزی - فوم سرد - اسفنج - قابلیت تنظیم ارتفاع	295,000,000	
	C 940 B	فریم رنگ پودری مشکی - مکانیزم دو دسته کلاچی - ساختار داخلی پشتی کلاف چوبی چند لایه کفی کلاف فلزی - فوم سرد - اسفنج - قابلیت تنظیم ارتفاع	295,000,000	
	M 940 P	فریم آبکاری PVD - مکانیزم دو دسته کلاچی - ساختار داخلی پشتی کلاف چوبی چند لایه کفی کلاف فلزی - فوم سرد - اسفنج - قابلیت تنظیم ارتفاع	310,000,000	
	K 940 P	فریم آبکاری PVD - مکانیزم دو دسته کلاچی - ساختار داخلی پشتی کلاف چوبی چند لایه کفی کلاف فلزی - فوم سرد - اسفنج - قابلیت تنظیم ارتفاع	305,000,000	
SERIS 950	M 950	فریم آبکاری کروم - مکانیزم دو دسته کلاچی - ساختار داخلی کلاف چوبی چند لایه فوم سرد - اسفنج - قابلیت تنظیم ارتفاع	330,000,000	
	K 950	فریم آبکاری کروم - مکانیزم دو دسته کلاچی - ساختار داخلی کلاف چوبی چند لایه فوم سرد - اسفنج - قابلیت تنظیم ارتفاع	325,000,000	
	M 950 B	فریم رنگ پودری مشکی - مکانیزم دو دسته کلاچی - ساختار داخلی کلاف چوبی چند لایه فوم سرد - اسفنج - قابلیت تنظیم ارتفاع	330,000,000	
	K 950 B	فریم رنگ پودری مشکی - مکانیزم دو دسته کلاچی - ساختار داخلی کلاف چوبی چند لایه فوم سرد - اسفنج - قابلیت تنظیم ارتفاع	325,000,000	
	C 950 B	فریم رنگ پودری مشکی - مکانیزم دو دسته کلاچی - ساختار داخلی کلاف چوبی چند لایه فوم سرد - اسفنج - قابلیت تنظیم ارتفاع	325,000,000	
	M 950 P	فریم آبکاری PVD - مکانیزم دو دسته کلاچی - ساختار داخلی کلاف چوبی چند لایه فوم سرد - اسفنج - قابلیت تنظیم ارتفاع	340,000,000	
	K 950 P	فریم آبکاری PVD - مکانیزم دو دسته کلاچی - ساختار داخلی کلاف چوبی چند لایه فوم سرد - اسفنج - قابلیت تنظیم ارتفاع	335,000,000	
SERIS 900	M 900	فریم چوبی - مکانیزم سینکرون - ساختار داخلی کلاف چوبی چند لایه فوم سرد - اسفنج - قابلیت تنظیم ارتفاع	450,000,000	
	K 900	فریم چوبی - مکانیزم دو دسته کلاچی - ساختار داخلی کلاف چوبی چند لایه فوم سرد - اسفنج - قابلیت تنظیم ارتفاع	420,000,000	

خانواده	کد محصول	مشخصات فنی محصول	قیمت (ریال)	تصویر محصول	
SERIS 900	Z 900	فریم رنگ پودری مشکی - مکانیزم تک دسته - ساختار داخلی کلاف چوبی چند لایه فوم سرد - اسفنج - قابلیت تنظیم ارتفاع	140,000,000		
	SERIS 720	K 720	فریم آبکاری کروم - مکانیزم دو دسته کلاچی - ساختار داخلی کلاف فلزی فوم سرد - قابلیت تنظیم ارتفاع	245,000,000	
		S 720	فریم آبکاری کروم - مکانیزم ثابت - ساختار داخلی کلاف فلزی - فوم سرد	230,000,000	
		K 720 B	فریم رنگ پودری مشکی - مکانیزم دو دسته کلاچی - ساختار داخلی کلاف فلزی فوم سرد - قابلیت تنظیم ارتفاع	245,000,000	
		S 720 B	فریم رنگ پودری مشکی - مکانیزم ثابت - ساختار داخلی کلاف فلزی - فوم سرد	230,000,000	
		R 720 B	فریم رنگ پودری مشکی - مکانیزم دو دسته کلاچی - ساختار داخلی کلاف فلزی فوم سرد - قابلیت تنظیم ارتفاع	265,000,000	
		V 720 B	فریم رنگ پودری مشکی - مکانیزم دو دسته کلاچی - ساختار داخلی کلاف فلزی فوم سرد - قابلیت تنظیم ارتفاع	245,000,000	
		W 720 B	فریم رنگ پودری مشکی - مکانیزم ثابت - ساختار داخلی کلاف فلزی - فوم سرد	440,000,000	
SERIS 700	K 700	فریم آبکاری کروم - مکانیزم دو دسته کلاچی - ساختار داخلی کلاف فلزی فوم سرد - قابلیت تنظیم ارتفاع	190,000,000		
	S 700	فریم آبکاری کروم - مکانیزم ثابت - ساختار داخلی کلاف فلزی - فوم سرد	175,000,000		
	K 700 B	فریم رنگ پودری مشکی - مکانیزم دو دسته کلاچی - ساختار داخلی کلاف فلزی فوم سرد - قابلیت تنظیم ارتفاع	190,000,000		
	S 700 B	فریم رنگ پودری مشکی - مکانیزم ثابت - ساختار داخلی کلاف فلزی - فوم سرد	175,000,000		
	R 700 B	فریم رنگ پودری مشکی - مکانیزم دو دسته کلاچی - ساختار داخلی کلاف فلزی فوم سرد - قابلیت تنظیم ارتفاع	210,000,000		
	V 700 B	فریم رنگ پودری مشکی - مکانیزم دو دسته کلاچی - ساختار داخلی کلاف فلزی فوم سرد - قابلیت تنظیم ارتفاع	190,000,000		
	W 700 B	فریم رنگ پودری مشکی - مکانیزم ثابت - ساختار داخلی کلاف فلزی - فوم سرد	360,000,000		
SERIS 710	K 710	فریم آبکاری کروم - مکانیزم دو دسته کلاچی - ساختار داخلی کلاف فلزی فوم سرد - قابلیت تنظیم ارتفاع	180,000,000		
	S 710	فریم آبکاری کروم - مکانیزم ثابت - ساختار داخلی کلاف فلزی - فوم سرد	165,000,000		

خانواده	کد محصول	مشخصات فنی محصول	قیمت (ریال)	تصویر محصول
SERIS 710	K 710 B	فریم رنگ پودری مشکی - مکانیزم دو دسته کلاژی - ساختار داخلی کلاف فلزی فوم سرد - قابلیت تنظیم ارتفاع	180,000,000	
	S 710 B	فریم رنگ پودری مشکی - مکانیزم ثابت - ساختار داخلی کلاف فلزی - فوم سرد	165,000,000	
	R 710 B	فریم رنگ پودری مشکی - مکانیزم دو دسته کلاژی - ساختار داخلی کلاف فلزی فوم سرد - قابلیت تنظیم ارتفاع	200,000,000	
	V 710 B	فریم رنگ پودری مشکی - مکانیزم دو دسته کلاژی - ساختار داخلی کلاف فلزی فوم سرد - قابلیت تنظیم ارتفاع	180,000,000	
	W 710 B	فریم رنگ پودری مشکی - مکانیزم ثابت - ساختار داخلی کلاف فلزی - فوم سرد	350,000,000	
SERIS 740	K 740	فریم آبکاری کروم - مکانیزم دو دسته کلاژی براکت دار - ساختار داخلی کلاف چوبی چند لایه فوم سرد - اسفنج - قابلیت تنظیم ارتفاع	185,000,000	
	K 740 D	فریم آبکاری کروم - مکانیزم دو دسته کلاژی براکت دار - ساختار داخلی کلاف چوبی چند لایه فوم سرد - اسفنج - قابلیت تنظیم ارتفاع	205,000,000	
	K 740 R	فریم آبکاری کروم - مکانیزم دو دسته کلاژی براکت دار - ساختار داخلی کلاف چوبی چند لایه فوم سرد - اسفنج - قابلیت تنظیم ارتفاع	205,000,000	
	K 740 DR	فریم آبکاری کروم - مکانیزم دو دسته کلاژی براکت دار - ساختار داخلی کلاف چوبی چند لایه فوم سرد - اسفنج - قابلیت تنظیم ارتفاع	225,000,000	
	K 740 B	فریم رنگ پودری مشکی - مکانیزم دو دسته کلاژی براکت دار - ساختار داخلی کلاف چوبی چند لایه فوم سرد - اسفنج - قابلیت تنظیم ارتفاع	185,000,000	
	K 740 BD	فریم رنگ پودری مشکی - مکانیزم دو دسته کلاژی براکت دار - ساختار داخلی کلاف چوبی چند لایه فوم سرد - اسفنج - قابلیت تنظیم ارتفاع	205,000,000	
	K 740 BR	فریم رنگ پودری مشکی - مکانیزم دو دسته کلاژی براکت دار - ساختار داخلی کلاف چوبی چند لایه فوم سرد - اسفنج - قابلیت تنظیم ارتفاع	205,000,000	
	K 740 BDR	فریم رنگ پودری مشکی - مکانیزم دو دسته کلاژی براکت دار - ساختار داخلی کلاف چوبی چند لایه فوم سرد - اسفنج - قابلیت تنظیم ارتفاع	225,000,000	
SERIS 210	B 210	فریم رنگ پودری مشکی - مکانیزم دو دسته کلاژی براکت دار - ساختار داخلی کلاف چوبی چند لایه فوم سرد - اسفنج - قابلیت تنظیم ارتفاع	205,000,000	
	G 210	فریم رنگ پودری مشکی - مکانیزم دو دسته کلاژی براکت دار - ساختار داخلی کلاف چوبی چند لایه فوم سرد - اسفنج - قابلیت تنظیم ارتفاع	205,000,000	
SERIS 110	ST 110 D	فریم رنگ پودری مشکی - ساختار داخلی کلاف چوبی چند لایه - اسفنج	130,000,000	
	ST 110	فریم رنگ پودری مشکی - ساختار داخلی کلاف چوبی چند لایه - اسفنج	130,000,000	
SERIS 600	R 600	فریم رنگ پودری مشکی - مکانیزم تک دسته - ساختار داخلی کلاف فلزی - فوم سرد - قابلیت تنظیم ارتفاع	155,000,000	

خانواده	کد محصول	مشخصات فنی محصول	قیمت (ریال)	تصویر محصول
SERIS 610	R 610	فریم رنگ پودری مشکی - مکانیزم تک دسته - ساختار داخلی کلاف فلزی- فوم سرد - قابلیت تنظیم ارتفاع	115,000,000	
SERIS 620	R 620	فریم رنگ پودری مشکی - مکانیزم تک دسته - ساختار داخلی کلاف فلزی- فوم سرد - قابلیت تنظیم ارتفاع	145,000,000	

توضیحات:

- ۱- تولید محصولات با رویه چرم یا پارچه تفاوتی در قیمت نخواهد داشت .
- ۲- محصولات با رویه تمام چرم (آما) شامل ۱۵٪ افزایش قیمت و محصولات مش با رویه چرم (آما) شامل ۵٪ افزایش قیمت خواهد بود .
- ۳- رنگ بندی کالیته رنگ قبل از ثبت سفارش برای مشتری، از کارشناس ثبت سفارشات استعلام گرفته شود .
- ۴- لیست قیمت فوق بدون احتساب مالیات بر ارزش افزوده می باشد .
- ۵- اعتبار لیست قیمت از تاریخ ۱۴۰۵/۰۳/۱۰ تا اطلاع ثانوی می باشد .